

## Steruj za pomocą:

a) przeglądarki internetowej

<https://ais-dom:8123>

b) aplikacji na platformę Android

<https://play.google.com/store/apps/details?id=pl.sviete.dom>



c) pilota radiowego z mikrofonem

dedykowany pilot radiowy sprzedawany jest osobno w sklepie  
<https://ais-dom.pl>



## ASYSTENT DOMOWY

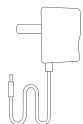
## INSTRUKCJA SZYBKIEGO URUCHOMIENIA



### Co jest w pudełku

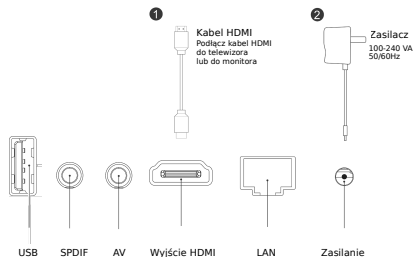


Zasilacz

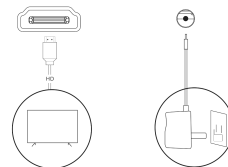


Kabel HDMI

### Instrukcja podłączenia



1 Podłącz do telewizora lub monitora i do zasilania



2 Połącz z siecią Internet

